



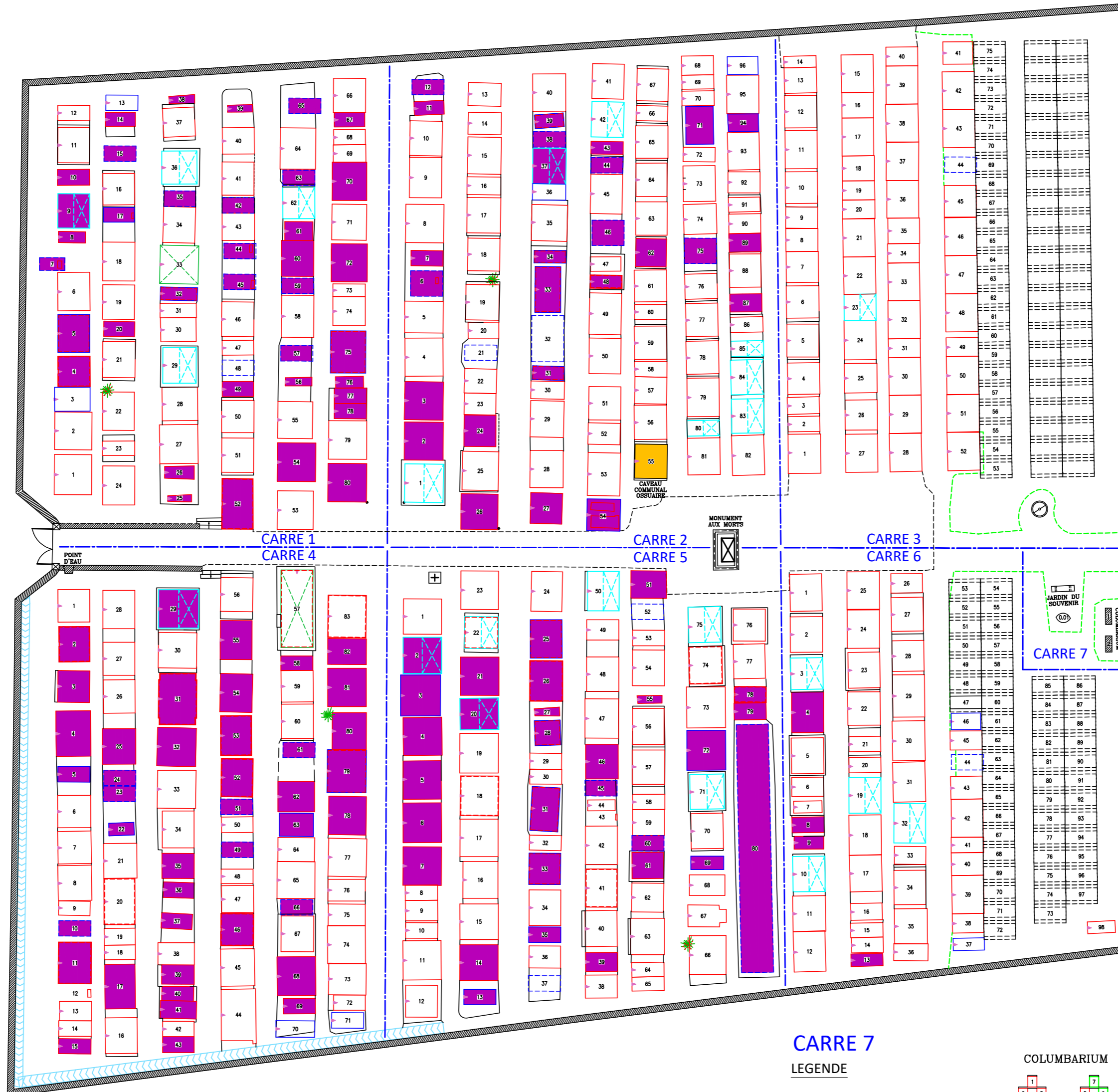


CIMETIERE DE NOTH



LEGENDE

- Emplacement bâti
- Emplacement en pleine terre
- Chapelle
- Verrière
- Emplacement en terre non matérialisé
- Emplacement projeté disponible 1.50 / 2.50
- Emplacement concédé non occupé 1.50 / 2.50
- Limite de carrés



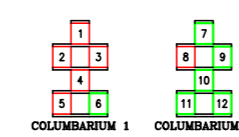
0,00 20,00

CARRÉ 7

LEGENDE

- Case concédée
- Case vide disponible
- Case projetée disponible
- Case occupée, non concédée

COLUMBARIUM



ECHELLE 1/100

A titre indicatif :

- Equipement funéraire
- Emplacement justifiable d'une Procédure de reprise
- Pied de tombe
- Emplacement délimité par une ferronnerie
- Ouverture de caveau frontale



NOTH 23

Clémentaires de France	ITV	INTERVENTION
ATC	NC	
TOPO	FCL	
EDI	FCL	
DAO	OE	
REUC	OE	
LIV	OE	15/01/2024

PLAN DEBUT DE PROCEDURE

ECHELLE 1/200

DOSSIER N°: 20190898CIM



18, rue des Murgers BP6 - 21380 MESSIGNY
Tél: 03.80.50.81.81 Fax: 03.80.35.48.88